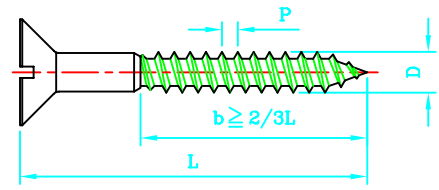
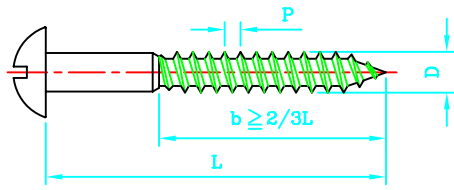
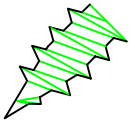


木螺絲規格表

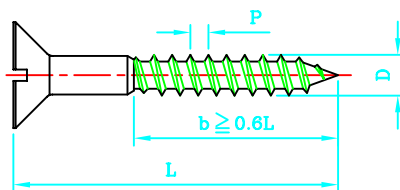
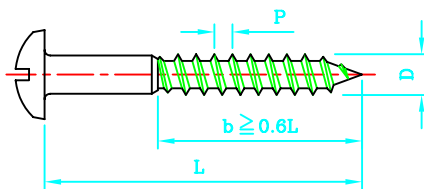
WOOD SCREW SIZE



WOOD SCREW JIS TYPE JIS 木螺絲規格				
SIZE 規格	P 牙距	外徑(D)		軋造徑(d)
		最大(MAX)	最小(MIN)	
1.6	0.8	1.65	1.55	1.25
1.8	0.9	1.85	1.75	1.35
2.1	1.0	2.17	2.03	1.65
2.4	1.1	2.47	2.33	1.90
2.7	1.2	2.77	2.63	2.10
3.1	1.3	3.17	3.03	2.40
3.5	1.4	3.60	3.40	2.75
3.8	1.6	3.90	3.70	3.00
4.1	1.8	4.20	4.00	3.20
4.5	1.9	4.60	4.40	3.50
4.8	2.1	4.92	4.68	3.70
5.1	2.2	5.22	4.98	3.95
5.5	2.4	5.62	5.38	4.30
5.8	2.6	5.92	5.68	4.45
6.2	2.7	6.32	6.08	4.80
6.8	3.1	6.95	6.65	5.25
7.5	3.3	7.65	7.35	5.75
8.0	3.3	8.15	7.85	6.25
9.5	3.8	9.65	9.35	7.55

WOOD SCREW ANSI TYPE 美國木螺絲規格				
SIZE 規格	T 牙數	外徑(D)		軋造徑(d)
		最大(MAX)	最小(MIN)	
N0:0	32	1.62	1.34	1.20
N0:1	28	1.95	1.67	1.45
N0:2	26	2.28	2.00	1.70
N0:3	24	2.61	2.33	1.95
N0:4	22	2.94	2.66	2.25
N0:5	20	3.27	2.99	2.55
N0:6	18	3.60	3.32	2.75
N0:7	16	3.93	3.65	3.05
N0:8	15	4.26	3.98	3.30
N0:9	14	4.59	4.31	3.55
N0:10	13	4.92	4.64	3.80
N0:12	11	5.58	5.30	4.30
N0:14	10	6.24	5.97	4.80
N0:16	9	5.90	6.63	5.30
N0:18	8	7.57	7.29	5.75
N0:20	8	8.22	7.59	6.40
N0:24	7	9.55	9.27	7.50

* 軋造徑不同時，請於訂購牙板時，告知本公司



WOOD SCREW DIN TYPE DIN 7998 木螺絲規格				
SIZE 規格	P 牙距	外徑(D)		軋造徑(d)
		最大(MAX)	最小(MIN)	
1.6	0.7	1.6	1.40	1.25
2.0	0.9	2.0	1.80	1.55
2.5	1.1	2.5	2.30	1.90
3.0	1.35	3.0	2.80	2.30
3.5	1.6	3.5	3.30	2.65
4.0	1.8	4.0	3.75	3.05
4.5	2.0	4.5	4.25	3.45
5.0	2.2	5.0	4.75	3.85
5.5	2.4	5.5	5.25	4.20
6.0	2.6	6.0	5.75	4.65
7.0	3.2	7.0	6.70	5.40
8.0	3.6	8.0	7.70	6.20
10.0	4.5	10.0	9.70	7.70

* 軋造徑不同時，請於訂購牙板時，告知本公司